

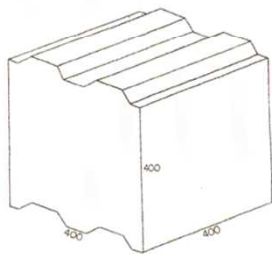
重量コンクリート製品(山型重コンブロック)



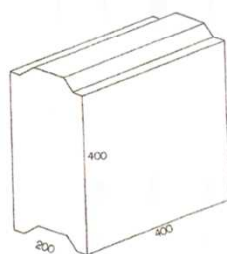
Aタイプ 400mm × 400mm × 400mm

Bタイプ 400mm × 400mm × 200mm

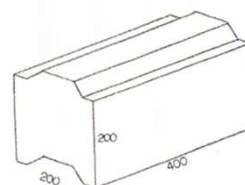
Cタイプ 200mm × 400mm × 200mm



Aタイプ



Bタイプ



Cタイプ